



**Trans Sped**  
**TSP**  
Your Trusted Service Provider

Str. Despot Vodă, Nr.38,  
Sector 2, București  
021 210 8700 | 021 210 7500  
transsped.ro | office@transsped.ro

# ***GHID PENTRU REÎNNOIREA ONLINE A CERTIFICATELOR CALIFICATE CU CHEIE CRIPTOGRAFICĂ PĂSTRATĂ ÎN CLOUD***

*Versiunea 1  
Martie 2020*

## 1. Introducere

Acest ghid descrie pașii pentru reînnoirea on-line certificatelor digitale cu chei criptografice păstrate în cloud.

- ✚ **Reînnoirea on-line se aplică numai dacă informațiile NUME, PRENUME, E-MAIL, ORGANIZAȚIE ȘI FUNCȚIA rămân la fel ca cele din certificatul care urmează să expire.**
- ✚ Certificatul reînnoit va conține aceleași informații ca certificatul precedent.
- ✚ Orice solicitare de modificare a datelor din certificatul care urmează să expire invalidează procedura ON-LINE.
- ✚ Reînnoirea ON-LINE permite utilizarea vechiului certificat până la expirarea acestuia.

## 2. Verificarea condițiilor minime pentru Reînnoirea on-line


- ✚ Trebuie să aveți un certificat valabil emis de Trans Sped.
- ✚ Datele din certificatul digital calificat reînnoit trebuie să fie valide și să NU necesite modificări.
- ✚ Datele de identificare ale titularului din certificatul reînnoit vor fi identice cu cele din certificatul care urmează să expire și pentru care se realizează reînnoirea.
- ✚ Device-ul utilizat pentru reemitere trebuie să aibe acces la internet.
- ✚ În cazul în care una sau mai multe din condițiile prezentate mai sus nu se îndeplinesc, vă rugăm să folosiți Reînnoirea Standard.

Adresă Reinnoire Standard: [https://uaf.transsped.ro/UA\\_Person.aspx](https://uaf.transsped.ro/UA_Person.aspx)

### 3. Etapele reînnoirii on-line

**1. Accesați platforma:**

<https://msign.transsped.ro/serverbku/protected/index.jsf> și vă autentificați în baza certificatului existent și aflat în termen de valabilitate.



The screenshot shows the Trans Sped TSP logo at the top. Below it, a horizontal line separates the header from the main content. The text reads: "Pentru a va gestiona contul trebuie sa va autentificati folosind certificatul dumneavoastra calificat cloud." Below this text is a blue button labeled "Autentificare".

**2. Autentificarea se realizează în baza numărului de telefon și a parolei setate.**



The screenshot shows the Trans Sped TSP logo at the top. Below it, there are three input fields: "Numar de telefon:" with a placeholder "+XXXXXXXXXXXX", "Parola pentru semnare:" with a masked password "\*\*\*\*\*", and a dropdown menu with "ro" selected. A blue button labeled "Autentificare" is positioned to the right of the dropdown menu.



**Trans Sped TSP**  
Your Trusted Service Provider

Un OTP a fost trimis pe telefonul dumneavoastra mobil.

Ati primit acest mesaj? Daca da, valoarea de referinta din mesajul primit este identica cu aceasta valoare: **eIHcYNN4YI**

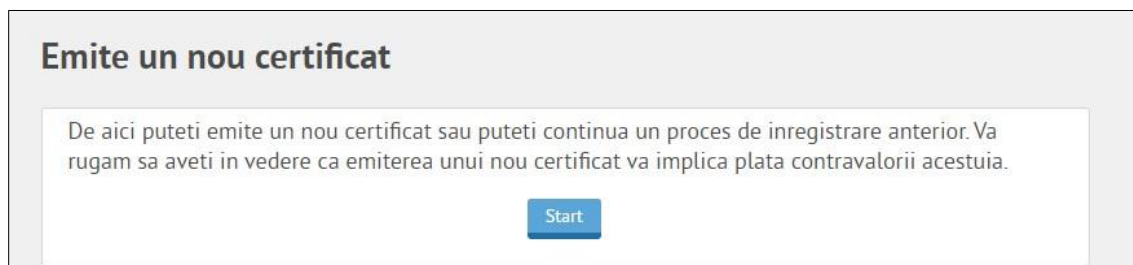
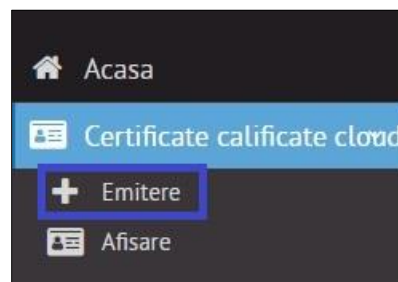


**Trans Sped TSP**  
Your Trusted Service Provider

Vizualizare date de semnat  
Valoare de referinta: **eIHcYNN4YI**

OTP:

- Din panoul principal accesați "Emitere" și dați click pe butonul Start pentru a începe procedura de emitere/reemitere.**



### Emite un nou certificat

De aici puteti emite un nou certificat sau puteti continua un proces de inregistrare anterior. Va rugam sa aveti in vedere ca emiterea unui nou certificat va implica plata contravalorii acestuia.

- 4. Trebuie să creați o nouă parolă de semnare și un nou "Alias" pentru noul certificat ce urmează a fi emis. Marcați cele două căsuțe privind acceptul Termenilor și condițiilor și Acordul utilizatorului și dați click pe Inainte.**

### Emite un nou certificat

1 2 3 4 5

Prenumele:	<input type="text" value="Prenume"/>
Numele de familie:	<input type="text" value="Nume"/>
Data nasterii:	<input type="text" value="zz.ll.aaaa"/>
Numarul de telefon mobil:*	<input type="text" value="+40xxxxxxxx"/>
Creare parola pentru semnare:*	<input type="password"/>
Confirmare parola semnare:*	<input type="password"/>
Alias (nume pentru identificarea certificatului):*	<input type="text"/>
Adresa de e-mail:	<input type="text"/>
Va rugam sa cititi si sa acceptati Termenii si conditiile:*	<input type="checkbox"/>
Va rugam sa cititi si sa acceptati Acordul utilizatorului:*	<input type="checkbox"/>

*Campurile marcate cu (\*) sunt obligatorii.*

Daca informatiile de mai sus nu sunt corecte, atunci intrerupeti procesul si contactati [Trans Sped](#).

- 5. Pentru confirmarea datelor introduse semnați solicitarea de certificat cu credențialele certificatului existent. Veți primi un SMS cu codul OTP în baza căruia trebuie să semnați solicitarea de reemitere a certificatului.**

### Emite un nou certificat

1 2 3 4 5

La acest pas, va fi verificat numarul de telefon mobil (+40727704163).

Un mesaj cu aceasta valoare de referinta a fost trimis pe telefonul dumneavoastra mobil: **wVFIFIWV4H**

Daca valoarea nu se potriveste, atunci apasati pe butonul Retrimiterre mesaj.

Introduceti aici codul primit (**3 incercari ramase**).

OTP:

[→ Inainte](#) [Retrimiterre mesaj](#) [✕ Anulare](#)

## 6. Confirmați datele și apăsați butonul Inainte

### Emite un nou certificat

1 2 3 4 5

Daca informatiile afisate nu sunt corecte, atunci intrerupeti procesul si contactati Trans Sped. Altfel, apasati pe Inainte.

Numele de familie anterior:	<input type="text"/>
Locul nasterii:*	<input type="text" value="Bucuresti"/>
Tara de nastere:*	<input type="text" value="Romania"/>
Nationalitatea:*	<input type="text" value="Romania"/>
Sexul:	<input type="text" value="Feminin"/>

**Adresa**

Tara de resedinta:*	<input type="text" value="Romania"/>
Codul postal:*	<input type="text" value="020555"/>
Localitatea:*	<input type="text" value="Bucuresti"/>
Sectorul:	<input type="text" value="Sector 3"/>
Strada:*	<input type="text" value="Principala"/>
Numarul:*	<input type="text" value="236"/>
Scara:	<input type="text" value="198B"/>
Apartamentul:	<input type="text" value="45"/>

[→ Inainte](#) [✕ Anulare](#)

7. **Setați o parolă de revocare a certificatului și confirmați solicitarea de reemitere. La sfarsitul procesului de reemitere veți primi un mesaj prin care sunteți anunțat că: “Inregistrarea s-a incheiat. Veti primi un e-mail cu detaliile legate de plata. Certificatul va fi emis dupa efectuarea platii.”**

### Emite un nou certificat

1 2 3 4 5

Un certificat digital va fi emis pentru:

<input checked="" type="checkbox"/>	Prenumele:	Prenume
<input checked="" type="checkbox"/>	Numele de familie	Nume
<input checked="" type="checkbox"/>	Adresa de e-mail:	prenume.nume@transsped.ro

Daca informatiile de mai sus sunt corecte, atunci va rugam sa alegeti o parola pentru revocare. Altfel, contactati Trans Sped.

Introduceti o parola pentru revocare: .....

Confirmare parola revocare: .....

→ Inainte   ✖ Anulare

### Emite un nou certificat

1 2 3 4 5

Inregistrarea s-a incheiat. Va vom contacta cu detaliile legate de plata. Certificatul va va fi emis dupa efectuarea platii.

→ Incheiere